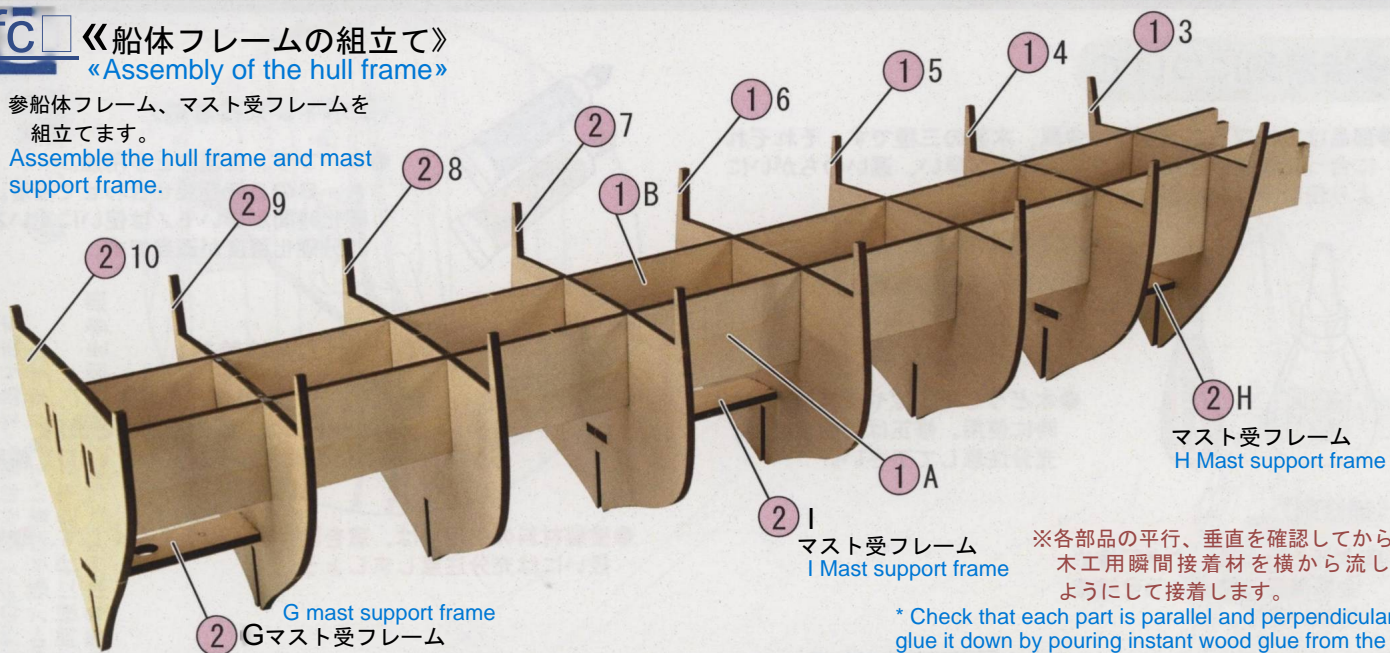


fc 《船体フレームの組立て》 «Assembly of the hull frame»

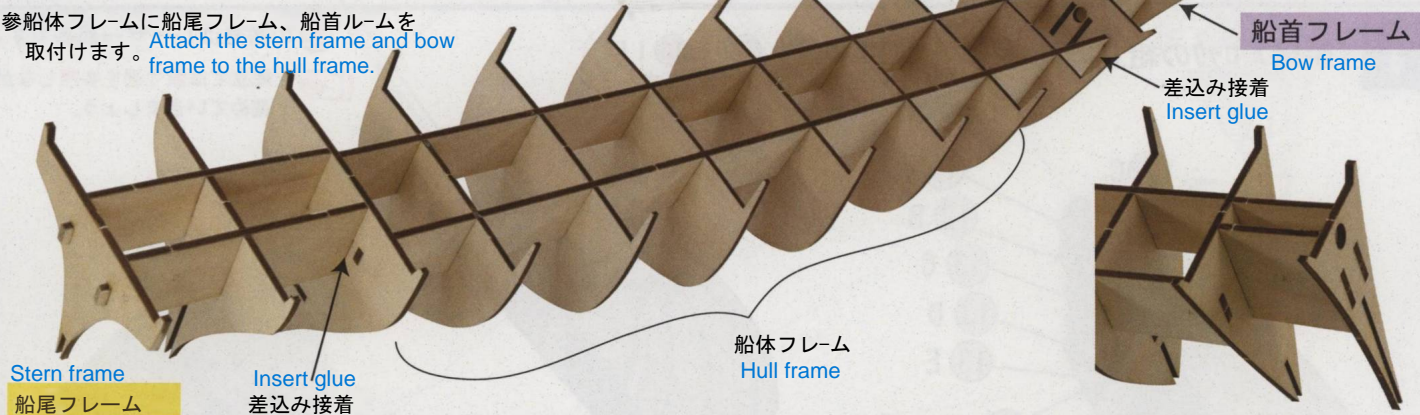
参船体フレーム、マスト受フレームを
組立てます。

Assemble the hull frame and mast support frame.



4 《船首■船尾フレームの取付け》 «Installation of bow and stern frames»

参船体フレームに船尾フレーム、船首フレームを
取付けます。Attach the stern frame and bow
frame to the hull frame.

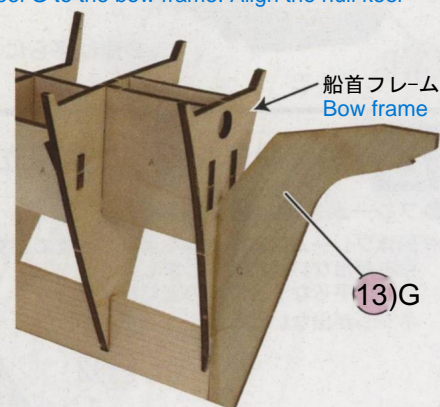
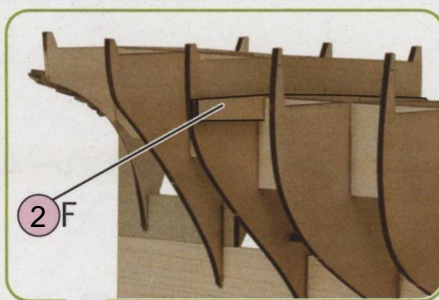
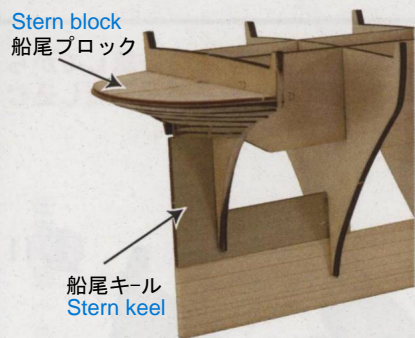


5 《船底キールの取付け》 «Installation of the bottom keel»

Glue the stern block and stern keel, and attach the bow keel G to the bow frame. Align the hull keel material with the bow and adjust it at the stern end.

参船尾ブロック、船尾キールを接着、船首キール Gを船首フレームに取付けます
船体キール材を船首より合わせ船尾端で調整します。

Stern block
船尾ブロック



参船体キール@は船首キールに合わせ
取付けます。The hull keel is attached to the bow keel.

