



Scania T143H (Peter en Wil)

👤 peter 55 · ⌚ 5 apr 2016

1 2 3 ... 61

[Volgende](#)

[Unwatch](#)



peter 55


5 apr 2016




#1


Na het maken van de Tatra cabine toch maar weer aan het bouwen gegaan. Dit maal een Scania T143H maar wel een afwijkend model welke ??? dat zien we wel tijdens de bouw van de cabine.



Het zal weer een foto verslag zijn met veel foto's.




























Reageer



#2

Ben benieuwd. Begin ziet er al goed uit 😊


C

Cor

In Memoriam



peter 55





Deel 2


Reageer




#3









Report

Like

Citaat

Reageer



Iuchard, Cor, Tehago and 9 others






peter 55

Deel 3



#4





Report

Like

Citaat

Reageer

👍 Tug.NL, jan41, luchard and 14 others

C

Cor

In Memoriam

7 apr 2016

Laatst bewerkt: 8 apr 2016 #5

Prachtig deze keurige voorbeelden 😊

Report

Like

Citaat

Reageer

👍 peter 55



Bv3I

7 apr 2016

#6

Mooi Peter, ik dit item van je volgen.....Das pas modelbouw he....

Groeten, Bas van Driel 😬 **RCindoorTRUCKERS** 😬 **Berkel en Rodenrijs** (sinds feb 2013)

Report

Like

Citaat

Reageer

👍 peter 55



haakie

7 apr 2016

#7

Wat een mooi stukje modelbouw werk, daar kan ik nog veel van leren! Echt mooi!

Report

Like

Citaat

Reageer

👍 Jayceebie and peter 55



peter 55

8 apr 2016

#8

Heren bedankt voor de complimenten er zullen nog vele foto's volgen.

Report

Like

Citaat

Reageer

👍 luchard, VOLVO FH 16 750, arm1948 and 1 other person



peter 55

8 apr 2016



#9

Deel 4

Dit waren dan de beide zijkanten.

Report

Like

Citaat

Reageer



Tug.NL, Iuchard, Cor and 6 others



rc kevin

8 apr 2016



#10

Zo gaaf.

Een vraag welke schaal is/word dit

mvg kevin
wedico peterbild en daf xf 😊🍺🍺😊

Report

Like

Citaat

Reageer



peter 55

8 apr 2016



#11

Kevin dit is Tamiya schaal 1:14

Report

Like

Citaat

Reageer



rc kevin

8 apr 2016



#12

Oke dankje en heel mooi begin ben al heel benieuwd naar het einde

mvg kevin
wedico peterbild en daf xf 😊🍺🍺😊

Report

Like

Citaat

Reageer



peter 55

11 apr 2016



#13

Deel 5

De achterzijde

Report

Like

Citaat

Reageer

👍 Tug.NL, luchard, Cor and 12 others



luchard

11 apr 2016



#14

Wow, erg netjes.
Succes, ik blijf in ieder geval aandachtig volgen.

met vr gr Luchard

<https://www.modelbouwforum.nl/threads/scania-l81-en-scania-vabis-l55-met-hondebrink-cabine.227148/>

<https://www.modelbouwforum.nl/threads/tamiya-scania-111-neus-in-melkweg-zwolle-uitvoering.247522/>

<https://www.modelbouwforum.nl/threads/volvo-f1020-melkweg-zwolle.263276/>

Report

Like

Citaat

Reageer

👍 peter 55



peter 55

12 apr 2016



#15

Bedankt Luchard 😊

Ik doe mijn best.

Report

Like

Citaat

Reageer

👍 luchard



peter 55

13 apr 2016



#16

Deel 6

Report

Like

Citaat

Reageer

👍 Iuchard, Cor, Volvo_freak and 12 others



**VOLVO FH 16
750**

In Memoriam

Forum veteraan

13 apr 2016



#17

Hallo Peter,

Het ziet er weer geweldig uit zeg, Super Hoor !

Je bent en echte kunststof kunstenaar !👍😊👍

VOLVO is de beste, vergeet de rest !

VOLVO ist der Best, vergiss den Rest !

Groetjes Pieter

Het geheim van succes is : Doorgaan, waar anderen stoppen.

Das Erfolgsgeheimnis ist : Weiter zumachen wo andere aufhören.

Report

Like

Citaat

Reageer

👍 peter 55



peter 55

15 apr 2016



#18

Deel 7

Report

Like

Citaat

Reageer

👍 Saxxon, Iuchard, Cor and 7 others



**VOLVO FH 16
750**

In Memoriam

Forum veteraan

15 apr 2016



#19

Hallo Peter,

Wat voor lijm gebruik je ?

Is dit en kunststof lijm die je na het plakken nog kan corrigeren ?

Waarom vraag ik dit, omdat je de 2 achterplaten aan elkaar lijmt op een houten (onder)mal en waarschijnlijk het kunststof insmeert met lijm en daarna de tweede (boven)mal met klemmen op de onderste mal klemt, heb je daar de tijd wel voor, wat mijn ervaring is dat de lijm direct aan de kunststof hecht en nauwelijks nog kan corrigeren.

VOLVO is de beste, vergeet de rest !

VOLVO ist der Best, vergiss den Rest !

Groetjes Pieter

Het geheim van succes is : Doorgaan, waar anderen stoppen.

Das Erfolgsgeheimnis ist : Weiter zumachen wo andere aufhören.

Report

Like

Citaat

Reageer



Deamon

15 apr 2016



#20

Dit belooft wat moois te worden..
Knap en mooi werk tot nu toe 👍😊

Tamiya MAN 6x4 nu in meet reken teken ombouwfase naar Zwaartransport.
KWJ... Kunt Wal Jot 😊

Report

Like

Citaat

Reageer

1 2 3 ... 61

Volgende

Home

Forum

Auto's en andere voertuigen

Model truckers

Bouwverslagen Trucks en Bouwmachines



B *I*

Schrijf jouw reactie...

Attach files

Plaats Reactie

Share: